

O B E C N Ě P O Z N Á M K Y :

KONEČNÝ DEKOR, ZPŮSOB OTEVÍRÁNÍ, ČLENĚNÍ A DALŠÍ VLASTNOSTI KTERÉ NEMAJÍ VLIV NA TEPELNĚ IZOLAČNÍ SCHOPNOST BUDOU UPŘESNĚNY S INVESTOREM A S ARCHITEKTEM PROJEKTU DLE VZORNÍKU BAREV.  
ZEDNICKÉ ZAPRAVENÍ JE NUTNO KALKULOVAT S OHLEDEM NA PŘEDPOKLÁDANÝ ROZSAH PRACÍ.

VÝROBA VÝPLNÍ A JEJICH KONEČNÝ POČET DLE SKUTEČNÝCH ROZMĚRŮ KAŽDÉ VÝPLNĚ NA STAVBĚ.

DODÁVKA VČETNĚ ODPOVÍDAJÍCÍHO MNOŽSTVÍ KLÍČŮ! PŘÍPADNÝ POŽADAVEK UNIVERZÁLNÍHO KLÍČE ŘEŠIT S INVESTOREM. S INVESTOREM PROBRAT POTŘEBU DOZICKÝCH A BEZPEČNOSTNÍCH ZÁMKŮ.

VŠECHNY AKUSTICKÉ A TEPELNĚ IZOLAČNÍ PARAMETRY NUTNO DOKLADOVAT (AKREDITOVANÉ ZKUŠEBNY A PLATNÉ METODIKY PLATNÉ PRO ČESKOU REPUBLIKU), VÝPLŇ BUDE OPATŘENA PLATNÝM CE ŠTÍTKEM!

LZE ALTERNATIVNĚ NACENIT S VOŠTINOVOU VÝPLNÍ.

vypracoval: <b>Ing. Martin Němec</b>	autorizoval: <b>Ing. Martin Němec</b>	<b>Martin Němec</b> projekce staveb, inženýring, poradenství aut.ing. ČKAIT 1004488 Podveská 14, 624 00 Brno ič: 76366341
investor: <b>Statutární město Brno, Dominikánské nám. 1, 601 67 Brno</b>		
stupeň: <b>PROJEKTOVÁ DOKUMENTACE PRO PROVÁDĚNÍ STAVBY</b>		část: D.1.1 arch. - stavební řešení
stavba: <b>STAVEBNÍ ÚPRAVY VÝDEJNY JÍDEL PŘI MŠ A ZŠ NÁM. 28. ŘÍJNA 22, BRNO objekt Nám. 28. října 21, Brno</b>		datum: 09/2016
		měřítko:
		č. paré:
výkres: <b>NOVÝ STAV - VÝPIS TRUHLÁŘSKÝCH PRVKŮ</b>		č. výkresu: <b>D.1.1b.13</b>

# VÝPIS TRUHLÁŘSKÝCH VÝROBKŮ

**VEŠKERÉ ROZMĚRY VÝROBKŮ A SOUVISEJÍCÍ POLOHY JE NUTNÉ PŘED VÝROBOU ZAMĚŘIT NA STAVBĚ.**

**DODAVATEL RUČÍ ZA PEVNOST A TUHOST VÝROBKŮ.**

REALIZAČNÍ DOKUMENTACE (VÝPIS VÝROBKŮ) NENAHRÁZUJE DÍLENSKOU DOKUMENTACI.

DODAVATELSKÁ DOKUMENTACE BUDE PŘED VÝROBOU PŘEDLOŽENA K ODSOUHLASENÍ ARCHITEKTOVI PROJEKTU.

STAVBA DODÁ DOKUMENTACI K OMEZENÍM KOTVENÍ A PŘÍPADNÝCH KOLIZÍ S ROZVODY AJ.

V PŘÍPADĚ UVAŽOVANÝCH ZMĚN, KTERÉ MAJÍ VLIV NA VZHLED VÝROBKŮ, KONZULTOVAT PŘED VÝROBOU S ARCHITEKTEM.

**OZNAČENÍ VÝROBKŮ** – výrobky jsou označeny v půdorysech číslem v kroužku podle druhu výrobku, v tabulce jsou uvedeny všeobecné požadavky na jednotlivé výrobky a jejich rozměry a množství.

PŘI ZPRACOVÁNÍ DODAVATELSKÉ DOKUMENTACE, VÝROBĚ A MONTÁŽI TRUHLÁŘSKÝCH VÝROBKŮ DLE VÝPISU JE NUTNÉ DODRŽET POŽADAVKY A USTANOVENÍ TĚCHTO NOREM:

ČSN 72 0202	PŘESNOST GEOMETRICKÝCH PARAMETRŮ VE VÝSTAVBĚ. ZÁKLADNÍ USTANOVENÍ.
ČSN 73 3440	SKLENÁŘSKÉ PRÁCE STAVEBNÍ, ZÁKLADNÍ USTANOVENÍ
ČSN 73 0530	AKUSTIKA, HODNOCENÍ ZVUKOVÝCH IZOLACÍ STAVEBNÍCH KONSTRUKCÍ V BUDOVÁCH-
POŽADAVKY	

## NÁBYTKOVÁ SESTAVA I.

### SEGMENT A

- PRACOVNÍ STŮL V/Š/H 750x1020x700mm, MATERIÁL –NÁB. DESKA DTD TL. 36mm, HPL LISOVANÝ, ODSÍN ZELENOŽLUTÁ, POVRCH PE,
- HRANY ABS TL.2MM, BARVA A POVRCH DTTO PLOCHA
- STOJNÁ DESKA 80MM NAD PODLAHOU + 2X NEREZ NOHA PRŮMĚR 20MM
- POLICE NEREZOVÁ NA KONZOLY V/Š/H 40x2360x300mm, KARTÁČOVANÁ NEREZ

### SEGMENT B

- NÍZKÁ SESTAVA PRACOVNÍ LINKY V/Š/H 900x1360x700mm, V LEVÉ ČÁSTI Š.600mm VESTAVNÁ PODSTOLOVÁ LEDNICE, PRAVÁ ČÁST Š. 700mm ZABUDOVÁNA INDUKČNÍ DVOUPLOTÝNKOVÁ VARNÁ DESKA, OTEVÍRAVÁ DVÍŘKA, VNITŘNÍ VYBAVENÍ -1X POLICE NA STAVITELNÝCH NOSIČÍCH
- MATERIÁL – DVÍŘKA A SKRYTÝ KORPUS - NÁB. DESKA tl. 18MM LDT BÍLÁ PE, LEVÁ STOJINA A PRACOVNÍ DESKA – NEREZ KARTÁČOVANÁ, HRANY ABS TL. 2MM - BARVA A POVRCH DTTO PLOCHA, SOKL V 120MM – PLASTOVÝ SOKLOVÝ PROFIL S FRÉZOVANOU MŘÍŽKOU POD LEDNICÍ – POVRCH NEREZ KARTÁČOVANÁ
- 3X NEREZOVÁ ÚCHYTKA TYPU HRAZDA DL.150MM

### SEGMENT C

- ZÁSUVKOVÝ MODUL NA UKLÁDÁNÍ KUCHYŇSKÝCH POTŘEB V/Š/H 1240+120mm SOKL/800/700mm S 5 ZÁSUVKAMI VÝŠKY 300+300+200+200+200mm
- MATERIÁL – ČELA ZÁSUVK A KORPUS - NÁB. DESKA tl. 18mm LDT BÍLÁ PE, HRANY ABS TL. 2MM - BARVA A POVRCH DTTO PLOCHA, HORNÍ DESKA TL.40mm NEREZ KARTÁČOVANÁ, SOKL – PLASTOVÝ SOKLOVÝ PROFIL POVRCH NEREZ KARTÁČOVANÁ
- 5X NEREZOVÁ ÚCHYTKA TYPU HRAZDA DL.150MM

### SEGMENT D

- SKŘÍŇOVÁ SESTAVA DVOUDÍLNÁ – 1X SKŘÍŇ S PRAVÝMI OTEVÍRAVÝMI DVÍŘKY V/Š/H 1980 + 120mmSOKL/550/700mm A 1x SKŘÍŇ S DVOUKŘÍDLOVÝMI OTEVÍRAVÝMI DVÍŘKY V/Š/H 1980 + 120mmSOKL/1100/700mm
- VNITŘNÍ VYBAVENÍ SKŘÍNÍ – POLICE PO 250MM NA STAVITELNÝCH NOSIČÍCH
- MATERIÁL - NÁBYTKOVÁ DVÍŘKA, KORPUS, POLICE - NÁB. DESKA tl. 18mm LDT BÍLÁ PE, HRANY ABS TL. 2MM - BARVA A POVRCH DTTO PLOCHA, SOKL – PLASTOVÝ SOKLOVÝ PROFIL POVRCH NEREZ KARTÁČOVANÁ

- 3X NEREZOVÁ ÚCHYTKA TYPU HRAZDA DL.150MM
- DOLIŠTOVÁNÍ U STĚNY O ŠÍŘCE 40MM

#### SEGMENT E

- SKŘÍŇOVÝ NÁSTAVEC V/Š/H 1060/5690/700mm S 10 DVÍŘKY, OTEVÍRÁNÍ VIZ SCHÉMA, NÁSTAVEC ZAVĚŠENÝ NA ZDI RESP. STOJÍCÍ NA SKŘÍŇOVÉ SESTAVĚ
- VNITŘNÍ VYBAVENÍ - POLICE NA STAVITELNÝCH NOSIČÍCH PO 300mm
- MATERIÁL - NÁBYTKOVÁ DVÍŘKA, KORPUS, POLICE - NÁB. DESKA tl. 18mm LDT BÍLÁ PE, HRANY ABS TL. 2MM - BARVA A POVRCH DTTO PLOCHA
- DOLIŠTOVÁNÍ NÁSTAVCE U STĚN A U PODHLEDU O ŠÍŘCE 40MM

POZN. : 1.SOKL JE NA VŠECH ČÁSTECH PRŮBĚŽNÝ

2. SOKL REGENERÁTORU ZAKRÝT JEDNOTNÝM SOKLEM NÁBYTKOVÝM, POKUD TO UMOŽŇUJE TECHNICKÁ SPECIFIKACE TOHOTO ZAŘÍZENÍ.

3. HLOUBKA SESTAVY JE PODŘÍZENA HLOUBCE ZAŘÍZENÍ - REGENERÁTORU – NUTNO ZAMĚŘIT SKUTEČNÉ ROZMĚRY REGENERÁTORU A HLOUBKU TRUHLÁŘSKÝCH VÝROBKŮ PŘIZPŮSOBIT.

## NÁBYTKOVÁ SESTAVA II.

**POPIS** - OBKLADOVÉ PANELE, PROKLÁDACÍ NIKY PRO PŘÍBORY A TÁCY, NÁPOJE; PRACOVNÍ PLOCHA VÝDEJNY S PROSTOREM PRO VODNÍ LÁZEŇ, POJEZDOVÁ DRÁHA SE SPODNÍM OBKLADEM STĚNY

MATERIÁLY – NEREZOVÉ POVRCHY – KARTÁČOVANÁ NEREZ

ZELENÁ – NÁB. DESKA LDT TL. 18MM, LAMINOVANÁ, ODSÍN ZELENOŽLUTÁ, POVRCH PE, HRANY ABS TL.2MM BARVA A POVRCH DTTO PLOCHA

BÍLÁ - NÁB. DESKA LDT TL. 18MM, LAMINOVANÁ, ODSÍN BÍLÁ, POVRCH PE, HRANY ABS TL.2MM BARVA A POVRCH DTTO PLOCHA

BÉŽOVÁ - NÁB. DESKA LDT TL. 18MM, LAMINOVANÁ, DEKOR DUB SVĚTLÝ, POVRCH DŘEVODEKOR, HRANY ABS TL.2MM BARVA A POVRCH DTTO PLOCHA

## SEGMENT G

PRACOVNÍ PLOCHA

- PRACOVNÍ DESKA TL. 36MM, VÝŠKA PRAC PLOCHY 900MM, MATERIÁL - HPL LAMINÁT NA DTD DESCE TL.36MM, DEKOR BETON, KOTVENO DO PODEZDÍVKY NA KONZOLY, SVISLÉ DESKY (KOLEM VODNÍ LÁZNĚ) NA NEREZOVÝCH NÁB. NOHÁCH V. 80MM (DTTO PRACOVNÍ STŮL V SESTAVĚ
- OCHRANNÝ SKLENĚNÝ KRYT VODNÍ LÁZNĚ ŠÍŘKY 1350MM – VODOROVNÉ A SVISLÉ SKLENĚNÉ DESKY Z BEZPEČNOSTNÍHO SKLA KOTVENY DO NEREZOVÝCH PROFILŮ

POJEZDOVÁ DRÁHA A ČELNÍ OBKLAD PODEZDÍVKY

- POJEZDOVÁ DRÁHA JE TVOŘENA DESKAMI OPLÁŠTĚNÝMI NEREZ. PLECHEM KARTÁČOVANÝ POVRCH, NEREZOVÝ PLECH VYTAŽEN NA PŘILEHLOU SVISLOU PLOCHU DO ÚROVNĚ POD PRACOVNÍ DESKU VÝDEJE (VIZ SCHÉMA ŘEZ 02), NOSNÁ OCEL. KONSTRUKCE POJEZDOVÉ DRÁHY KOTVENA DO PODEZDÍVKY
- ČELNÍ OBKLAD Z NÁBYTKOVÝCH DESEK TL.18MM ROZLOŽENÍ DLE SCHÉMATU – DESKY PŘEKLÁDAT PŘES SEBE PLASTICKY, KOTVIT Z POHLEDOVÉ STRANY JÍDELNY **BEZ VIDITELNÝCH KOTVÍCÍCH PRVKŮ**, SOKL V. 120MM, POVRCH KARTÁČOVANÁ NEREZ

## SEGMENT F – 2 KUSY (POPIS PRO 1KUS)

PROKLÁDACÍ NIK A S ROLETOU, POLICOVÉ SKŘÍŇKY SPODNÍ A HORNÍ

- SPODNÍ SKŘÍŇKA OTEVÍRAVÁ DVOUKŘÍDLÁ, V/Š/H 860x1000x700mm, VYBAVENA POLICÍ 1x NA STAVITELNÝCH NOSIČÍCH, MATERIÁL KORPUS, DVÍŘKA, POLICE - NÁB. DESKA LDT TL. 18MM, LAMINOVANÁ, ODSÍN BÍLÁ, POVRCH PE, HRANY ABS TL.2MM BARVA A POVRCH DTTO PLOCHA, SOKL – PLASTOVÝ SOKLOVÝ PROFIL POVRCH NEREZ KARTÁČOVANÁ, 2x NEREZOVÁ ÚCHYTKA TYPU HRAZDA DL.150MM, DOLIŠTOVÁNÍ U STĚNY – LDT BARVA BÍLÁ

- PRACOVNÍ PLOCHA - PRACOVNÍ DESKA TL. 36MM, HPL LAMINÁT DEKOR BETON
- NIKA PROKLÁDACÍ A OBKLAD SVISLÝCH PŘÍ K– BOKY, PŮDA A OBKLAD SVISLÝCH PŘÍČEK, ČELO ZE STRANY JÍDELNY AŽ K PODHLEDU - NÁB. DESKA LDT TL. 18MM, LAMINOVANÁ, ODSTÍN ZELENOŽLUTÁ, POVRCH PE, HRANY ABS TL.2MM BARVA A POVRCH DTTO PLOCHA; VLOŽENÁ POLICE - NÁB. DESKA LDT TL. 36MM, ODSTÍN BÍLÁ
- ROLETA - OVLÁDÁNÍ NA STRANĚ VÝDEJNY - NÁBYTKOVÁ ROLETA SE ZAFRÉZOVANÝM VEDENÍM A VYVAŽOVACÍ MECHANIKOU, VŠECHNY ČÁSTI ROLETY DEKOR HLINÍK, PROSTOR PRO UKLIZENOU POLOHU KRYTÝ KRYCÍ LIŠTOU POVRCH HLINÍK
- HORNÍ SKŘÍŇKA – V/Š/H 900x1000x625mm, ZAVĚŠENO OTVENÍM PŘES KORPUS DO BOČNÍCH STĚN; VYBAVENA POLICÍ 2x NA STAVITELNÝCH NOSIČÍCH; MATERIÁL - KORPUS, DVÍŘKA, POLICE - NÁB. DESKA LDT TL. 18MM LAMINOVANÁ, ODSTÍN BÍLÁ, POVRCH PE; HRANY ABS TL.2MM BARVA A POVRCH DTTO PLOCHA; DOLIŠTOVÁNÍ U STĚNY A DOLIŠTOVÁNÍ U PODHLEDU V.90MM - LDT BARVA BÍLÁ, BEZ ÚCHYTEK, PANTY STANDARDNÍ – OTEVÍRÁNÍ ZA SPODNÍ HRANU (NEPOUŽÍVAT TIP – ON!!)

## SEGMENT H

### ZAVĚŠENÉ HORNÍ PANELY A OBKLAD PRŮVLAKU

- ZAVĚŠENÝ OBKLAD Z NÁBYTKOVÝCH DESEK LDT TL.18MM, KOTVIT DO FOŠNY NA PRŮVLAKU Z POHLEDOVÉ STRANY JÍDELNY **BEZ VIDITELNÝCH KOTVÍCÍCH PRVKŮ**, BAREVNÉ ROZLOŽENÍ DLE SCHÉMATU – DESKY PŘEKLÁDAT PŘES SEBE PLASTICKY; HRANY ABS TL.2MM BARVA A POVRCH DTTO PLOCHA
- OBKLAD PRŮVLAKU – NÁBYTKOVÁ DESKA LDT TL.18MM ODSTÍN BÍLÝ, HRANY ABS TL.2MM BARVA A POVRCH DTTO PLOCHA

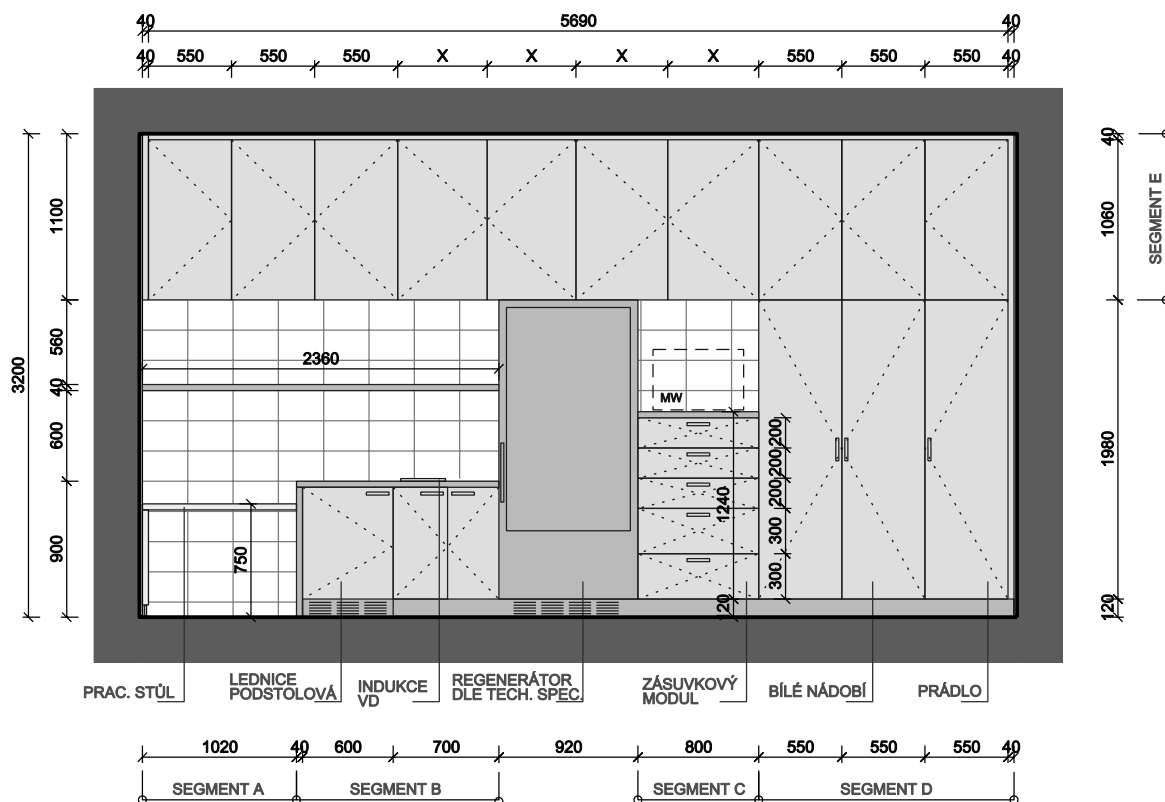
### STANDARDY – LAMINOVANÉ DESKY, HRANY - STANDARD KRONOSPAN

- KOVÁNÍ - STANDARD HETTICH, BLUM
- ÚCHYTKY - STANDARD HAFELE

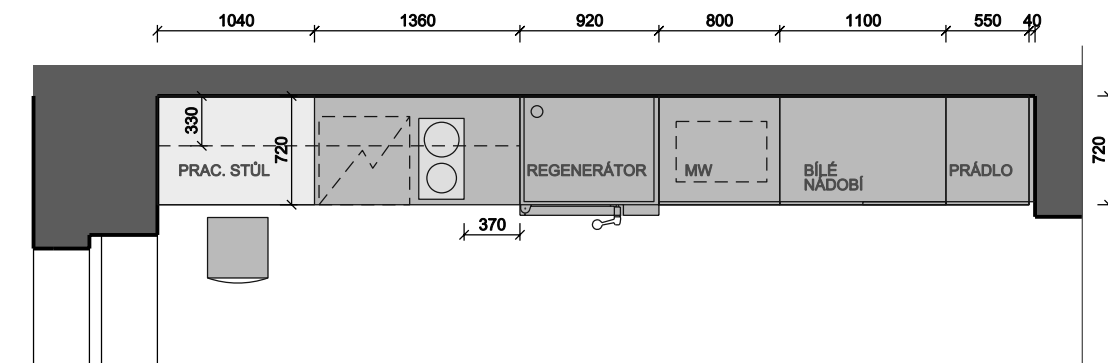
# NÁBYTKOVÁ SESTAVA I.

1.NP  
1 KS

POHLED ČELNÍ



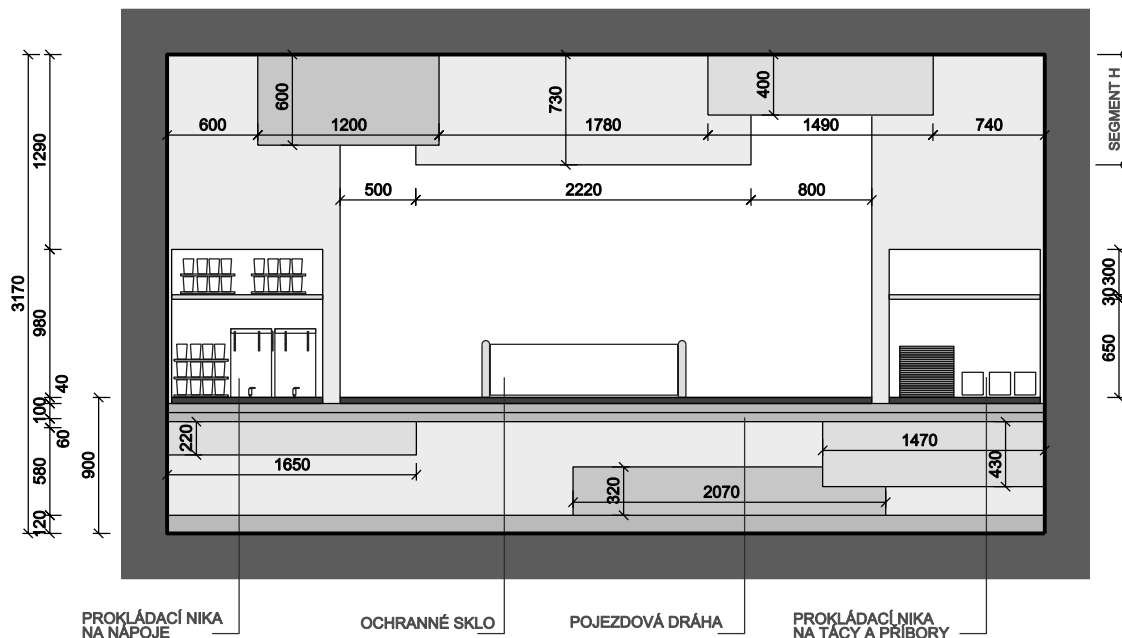
PŮDORYS



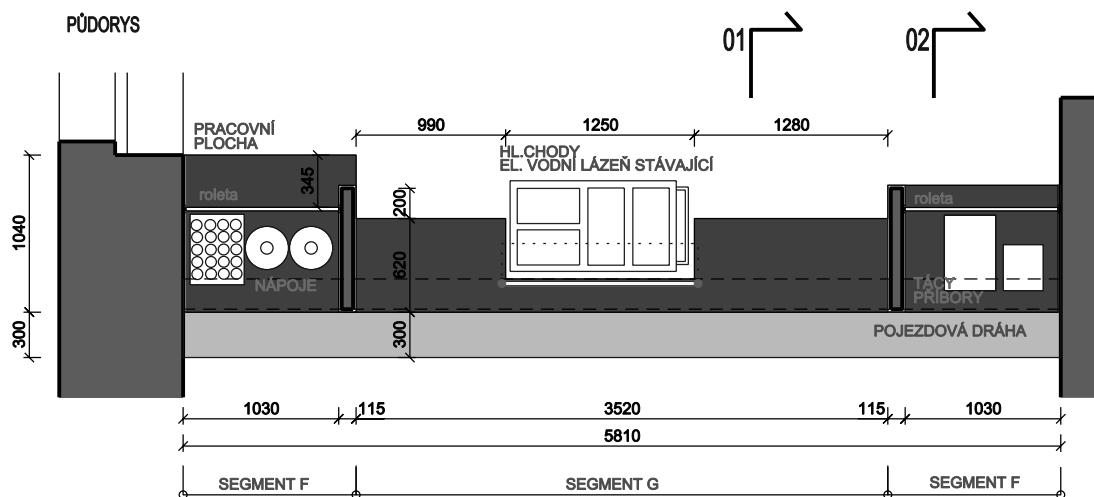
## NÁBYTKOVÁ SESTAVA II.

1.NP  
1 KS

POHLED Z JÍDELNY



PŮDORYS





## NÁBYTKOVÁ SESTAVA II.

1.NP  
1 KS

POHLED Z VÝDEJNY

